




No. Dokumen	Revisi	Halaman
GMPRO/RFOX.06/02.1/FEX.R3	0.0	1 of 7

**PENGGANTIAN SELANG
TABUNG ALAT PEMADAM API RINGAN**

0.0	Issued for Approved	21/6/2019	F.HD	S.RW	A.NW	
REV.	KETERANGAN	TANGGAL	DIBUAT	DIPERIKSA	DISETUJUI	GMP
			REDFOX TEAM			

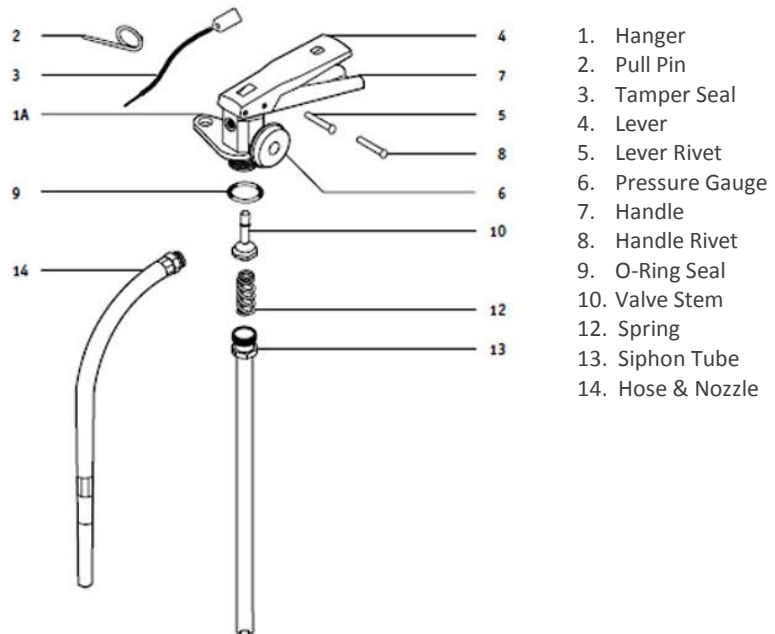
 GMP <small>GLOBAL MITRA PROTEKSINDO</small>	PEDOMAN TEKNIS LAYANAN PEMELIHARAAN, PENGISIAN ULANG DAN PERBAIKAN TABUNG FIRE EXTINGUISHER	  <small>ISO / SNI ISO 9001:2008 Certified</small>
No. Dokumen	Revisi	Halaman
GMPRO/RFOX.06/02.1/FEX.R3	0.0	3 of 7

DAFTAR ISI

DAFTAR ISI	3
I. METODE/TEKNIK	4
1. PENGGANTIAN HOSE [SELANG APAR]	4
2. PERALATAN	6
II. PENGERTIAN	7
III. REFERENSI	7
IV. KUALIFIKASI PELAKSANA	7
V. INSTRUKSI KERJA	7
VI. LAMPIRAN	7

No. Dokumen	Revisi	Halaman
GMPRO/RFOX.06/02.1/FEX.R3	0.0	4 of 7

I. METODE/TEKNIK



Gambar I.1. Ilustrasi komponen Squeeze Lever Head Valve.

Berikut ini merupakan beberapa tahapan untuk melakukan penggantian selang tabung alat pemadam api ringan.

1. PENGGANTIAN HOSE [SELANG APAR]

- Contoh selang APAR yang rusak dan diperlukan penggantian.



No. Dokumen	Revisi	Halaman
GMPRO/RFOX.06/02.1/FEX.R3	0.0	5 of 7

- Buka selang apar dengan cara memutar berlawanan arah jarum jam dengan menggunakan kunci Inggris.



- Putar hingga terlepas.



- Ganti dengan unit selang yang baru, kemudian pasang kembali selang apar.





No. Dokumen	Revisi	Halaman
GMPRO/RFOX.06/02.1/FEX.R3	0.0	6 of 7

- Hose [selang] telah terpasang dengan baik.



2. PERALATAN

- Kunci Inggris
- Unit selang baru

	PEDOMAN TEKNIS LAYANAN PEMELIHARAAN, PENGISIAN ULANG DAN PERBAIKAN TABUNG FIRE EXTINGUISHER	 <small>ISO / SNI ISO 9001:2008 Certified</small>
No. Dokumen	Revisi	Halaman
GMPRO/RFOX.06/02.1/FEX.R3	0.0	7 of 7

II. PENGERTIAN

Hose [selang] APAR merupakan salah satu dari serangkaian komponen pada tabung pemadam kebakaran api ringan dan berat.

III. REFERENSI

- NFPA 10, Standard for Portable Fire Extinguishers.
- Peraturan Menteri Tenaga Kerja dan Transmigrasi, No: Per.04/Men/1980, Tentang Syarat-syarat Pemasangan dan Pemeliharaan Alat Pemadam Api Ringan.
- SNI 03-3988-1995, Pengujian Kemampuan Pemadaman dan Penilaian Alat Pemadam Api Ringan.

IV. KUALIFIKASI PELAKSANA

Teknisi dan operator yang telah mendapatkan pelatihan penggantian selang tabung APAR.

V. INSTRUKSI KERJA

1. Gunakan peralatan keselamatan diri selama proses pengerjaan.
2. Pergi semangat, pulang selamat.

VI. LAMPIRAN

Tidak ada.